

# Aegon Global MM European Equity Fund - Class I

## Fondsomschrijving

Het fonds belegt in aandelen in Europa.

TKP Investments (TKPI) hanteert een gestructureerd multi manager beleggingsproces. Dit houdt in dat op basis van een intensief selectieproces gespecialiseerde externe managers het vermogen beheren. De beleggingen worden passief beheerd. Vanuit kostenoverwegingen wordt in principe één externe manager aangesteld.

Het fonds heeft een maatschappelijk verantwoord beleggingsbeleid. Meer weten?

## Verantwoord beleggen

### Benchmark

MSCI Europe Index Total Net Return (in euro)

### Unitwaarde

€ 107,91

### Omvang fonds

€ 365.609

### Oprichtingsdatum

6 september 2017

## Beschrijving

Rendement	Laatste mnd	Laatste 3 mnd	Dit jaar	Laatste 12 mnd	Sinds oprichting
<b>Fondsrendement</b>	-1,47%	3,03%	14,91%	2,98%	3,91%
<b>Benchmark rendement</b>	-1,44%	3,23%	14,92%	2,45%	3,67%
<b>Relatief rendement</b>	-0,03%	-0,19%	-0,01%	0,52%	0,23%
<b>Tracking Error ex-post</b>				0,68%	0,51%

*Niet alle kosten zijn ten laste van de getoonde rendementen gebracht. Welke kosten wel en niet ten laste van bovenstaande rendementen zijn gebracht staat vermeld bij het onderwerp 'Kosten'. Historische cijfers die betrekking hebben op een periode langer dan een jaar zijn geannualiseerd.*

### Doelstelling van dit fonds

Het behalen van een rendement dat het rendement van de benchmark zo nauwkeurig mogelijk benadert.

### Valutarisico

Het fonds dekt het valutarisico niet af.

### Dividend

Het fonds keert geen dividend uit.

### Fiscale status

Er is sprake van fiscale transparantie, dat wil zeggen dat het fonds niet is onderworpen aan vennootschapsbelasting en dat de resultaten op beleggingen rechtstreeks worden toegerekend aan de participanten zelf.

### Toe- en uittreding

Dagelijks kan, rekening houdend met een aankondigingsperiode, worden toe- en uitgetreden tegen de unitwaarde van dit fonds.

## Kosten

Toe- en uittreding	Basispunten
<b>Kosten voor toetreding (basispunten)</b>	22
<b>Kosten voor uittreding (basispunten)</b>	2

De beheerder kan de werkelijke kosten in rekening brengen. De toe- en uittredingskosten komen ten goede aan het fonds.

### Kosten ten laste van het rendement van het fonds:

- beheervergoeding geselecteerde vermogensbeheerders;
- overige kosten zoals bijvoorbeeld courtage, custody-, juridische en accountantskosten en kosten die in rekening worden gebracht door toezichthouders.

### Kosten niet ten laste van het rendement van het fonds:











De beheervergoeding voor TKP Investments wordt rechtstreeks per participant in rekening gebracht. Daarom zullen de rendementen per participant in dit beleggingsfonds niet overeenkomen met de hierboven vermelde rendementen.











Historische kostenratio's (%)	2018	2017
<b>Lopende kosten factor (LKF)</b>	0,05	0,03

De LKF geeft de verhouding weer tussen de doorlopende kosten (die ten laste van het fonds gaan) en de op dagbasis berekende gemiddelde intrinsieke waarde van het fonds. Als een prestatieafhankelijke vergoeding van toepassing is wordt deze hierin niet meegenomen, maar wordt deze apart weergegeven.

**Wilt u meer informatie?  
Neem dan contact met ons op:**

info@tkpinvestments.com  
www.tkpinvestments.com

Sectorverdeling		%
Financieel		17,6
Cons.goederen, niet-cyclisch		14,8
Gezondheidszorg		14,3
Industrie		11,9
Cons.goederen, cyclisch		9,8
Materialen		7,4
Energie		7,3
Informatietechnologie		6,1
Telecommunicatie		4,9
Overig		6,0

Landenverdeling		%
Verenigd Koninkrijk		25,3
Frankrijk		17,0
Zwitserland		16,0
Duitsland		14,3
Nederland		6,3
Spanje		4,8
Zweden		4,1
Italië		3,7
Denemarken		3,0
Overig		5,6

Top 10		%
1 Nestle Sa		4,2
2 Royal Dutch Shell		2,8
3 Novartis Ag		2,4
4 Roche Holdings Ag		2,4
5 Hsbc Holdings Plc		1,8
6 Bp		1,5
7 Total Sa		1,5
8 Astrazeneca		1,4
9 Sap Se		1,4
10 Lvmh Moet Hennessy Vuit		1,4

Deze informatie wordt u aangeboden door TKP Investments. TKP Investments is een handelsnaam van Aegon Investment Management B.V.

De informatie biedt een samenvatting van de fondsgegevens en is aan wijzigingen onderhevig. De fondsvoorwaarden (Terms & Conditions en Annex 1 Fund Fact Sheet) zijn leidend. De vermelde gegevens zijn uitsluitend bedoeld om algemene informatie te verstrekken.